



Saga 1

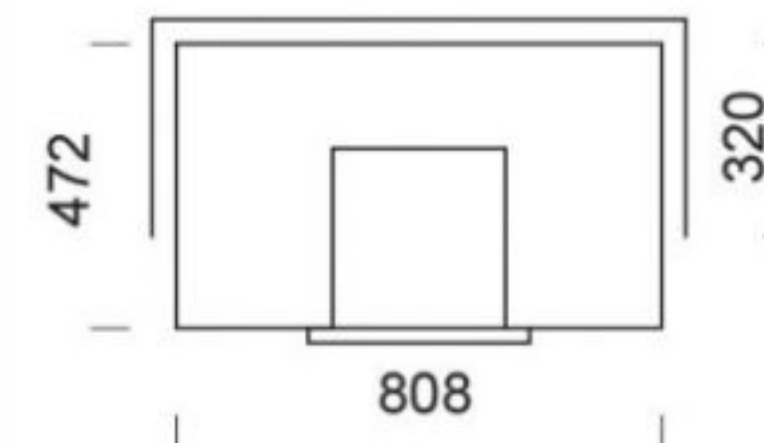
SAGA 1

SAGA 1 PL

SAGA 1 PL RUNDUMZUG

ABMESSUNGEN

Höhe 1488 mm
Breite 808 mm
Tiefe 472 mm
Gewicht 1180 kg



ANGABEN ZUR WÄRMELEISTUNG

Wärmeenergie	33,0 kWh
Wärmeabgabezeit, % der	100 % 5,0 h
Maximalleistung (h)	50 % 20,2 h
	25 % 33,9 h
Wirkungsgrad	77 %
Brennholzlänge	25 cm
Holzmenge insgesamt	10 kg

SICHERHEITSABSTAND ZU LEICHT BRENNBAREN MATERIALIEN

Sicherheitsabstand hinten	50 mm
Sicherheitsabstand seitlich	150 mm
Sicherheitsabstand vorne	1000 mm
Sicherheitsabstand oben	200 mm



Saga 1

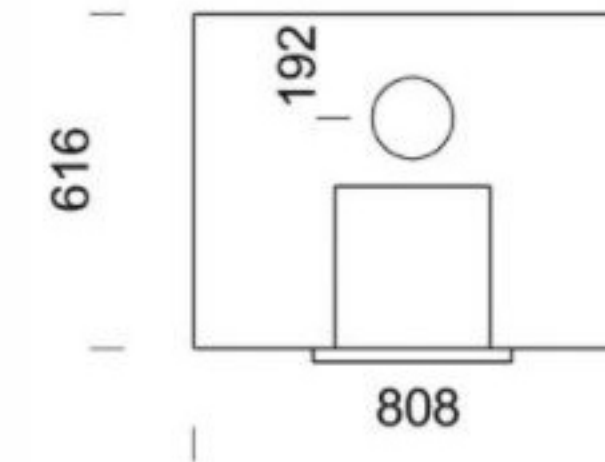
SAGA 1

SAGA 1 PL

SAGA 1 PL RUNDUMZUG

ABMESSUNGEN

Höhe	1488 mm
Breite	808 mm
Tiefe	616 mm
Gewicht	1550 kg



ANGABEN ZUR WÄRMELEISTUNG

Wärmeenergie	35,0 kWh
Wärmeabgabezeit, % der Maximalleistung (h)	100 % 6,2 h 50 % 24,9 h 25 % 41,8 h
Wirkungsgrad	82 %
Brennholzlänge	25 cm
Holzmenge insgesamt	10 kg

SICHERHEITSABSTAND ZU LEICHT BRENNBAREN MATERIALIEN

Sicherheitsabstand hinten	50 mm
Sicherheitsabstand seitlich	150 mm
Sicherheitsabstand vorne	1000 mm
Sicherheitsabstand oben	200 mm

Saga 1



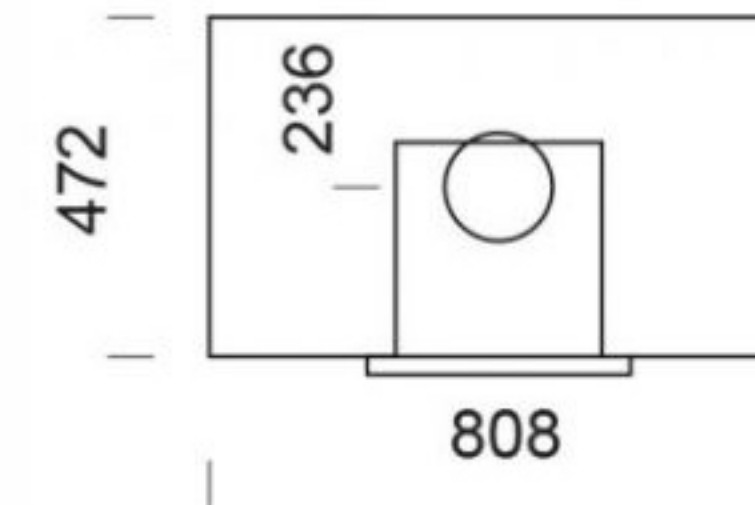
SAGA 1

SAGA 1 PL

SAGA 1 PL RUNDUMZUG

ABMESSUNGEN

Höhe	1488 mm
Breite	808 mm
Tiefe	472 mm
Gewicht	1180 kg



ANGABEN ZUR WÄRMELEISTUNG

Wärmeenergie	31,5 kWh
Wärmeabgabezeit, % der Maximalleistung (h)	100 % 4,0 h 50 % 16,1 h 25 % 27,0 h
Wirkungsgrad	74 %
Brennholzlänge	25 cm
Holzmenge insgesamt	10 kg

SICHERHEITSSABSTAND ZU LEICHT BRENNBAREN MATERIALIEN

Sicherheitsabstand hinten	50 mm
Sicherheitsabstand seitlich	150 mm
Sicherheitsabstand vorne	1000 mm
Sicherheitsabstand oben	200 mm